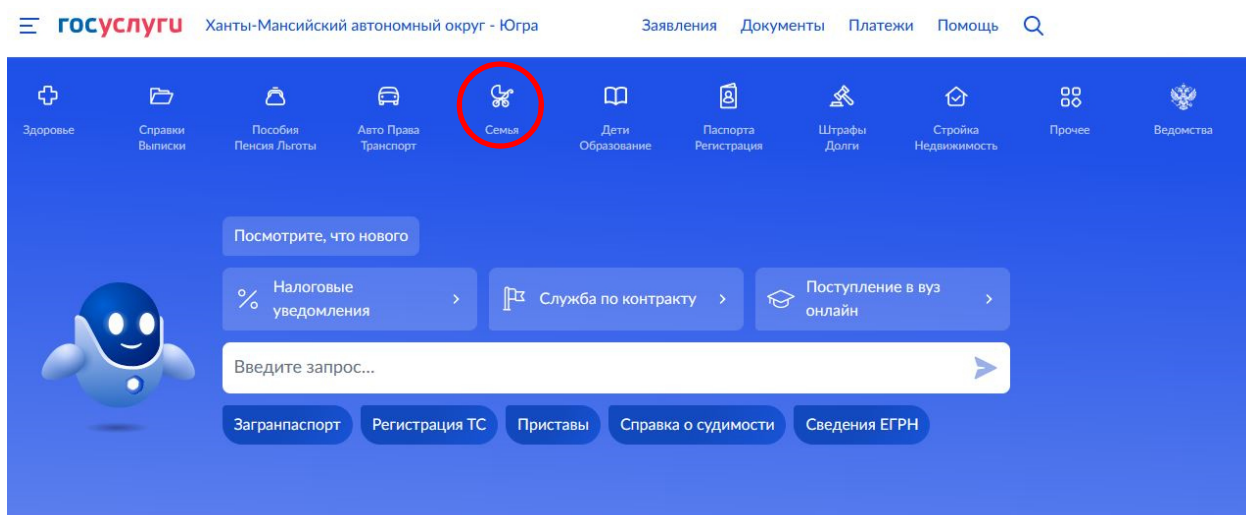
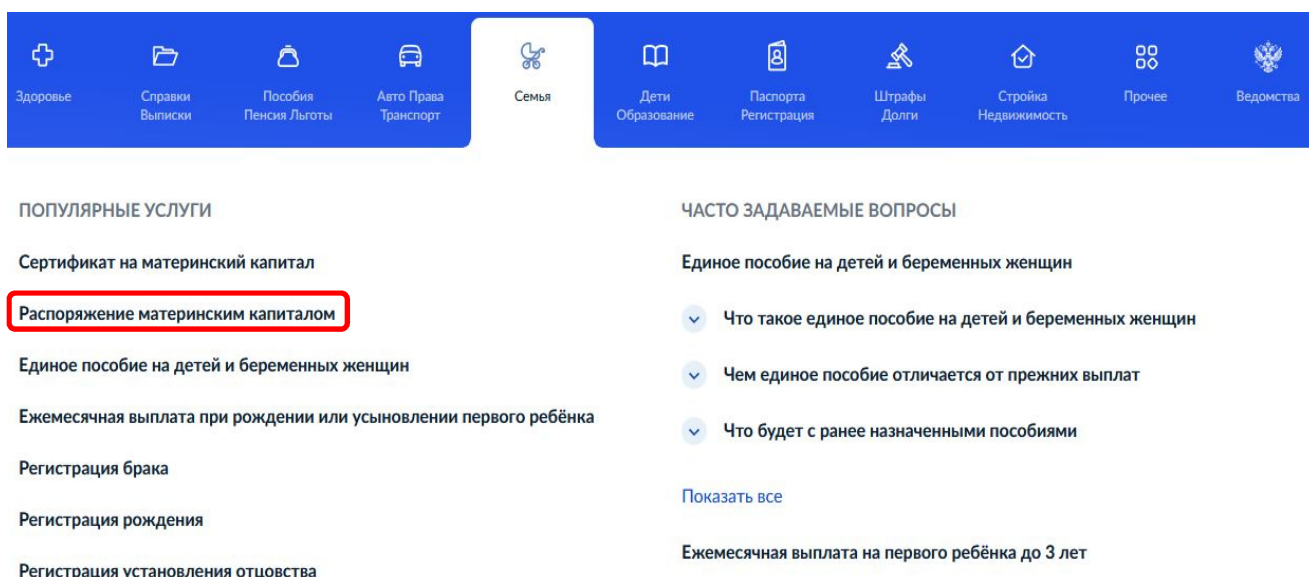


ИНСТРУКЦИЯ ПО ПОДАЧЕ ЗАЯВЛЕНИЯ НА РАСПОРЯЖЕНИЕ СРЕДСТВАМИ МАТЕРИНСКОГО (СЕМЕЙНОГО) КАПИТАЛА НА ЕЖЕМЕСЯЧНУЮ ДЕНЕЖНУЮ ВЫПЛАТУ

1. Для подачи заявления выберите раздел «Семья» на главной странице портала Госуслуг



В выбранном разделе из столбца «Популярные услуги» выберите «Распоряжение материнским капиталом»



Выберите направление на «Ежемесячную выплату»

На что вы хотите использовать материнский капитал?

В зависимости от цели это можно сделать сразу после рождения ребёнка или после его трёхлетия

[Узнать подробнее](#)

Жильё



Образование ребёнка



Ежемесячную выплату



Накопительную пенсию



Товары или услуги для ребёнка-инвалида



Выберите, на какого ребенка до 3-х лет оформляется выплата: на родного ребенка или усыновлённого:

Ребёнок, на которого оформляется выплата, был усыновлён?

Нет



Да



После выполнения данных действий, на следующей странице будет отображён необходимый перечень документов, для заполнения заявления, а также срок его рассмотрения.

После ознакомления с информацией, нажмите кнопку «Перейти к заявлению», после чего Вы будете перенаправлены на страницу заполнения заявления.

2. Укажите способ обращения в СФР с заявлением: лично, либо через законного представителя ребенка:



Рассмотрение заявления о распоряжении средствами (частью средств) материнского (семейного) капитала на получение ежемесячной выплаты до достижения ребенком возраста трех лет

Черновик заявления сохранен 26.07.2023 15:25

1 Способ обращения

Обращение

лично

законный представитель несовершеннолетнего или недееспособного лица

Заявление о распоряжении средствами (частью средств) материнского (семейного) капитала на получение ежемесячной выплаты до достижения ребенком возраста трех лет рассматривается территориальным органом Социального фонда России в случае представления заявителем (его представителем) необходимых документов в территориальный орган Социального фонда России в срок не позднее трех дней со дня направления заявления

3. Заполните данные заявителя (некоторая информация, взятая с портала Госуслуг, будет автоматически заполнена):

2 Заполнение данных заявителя

Статус заявителя

- мать
- отец
- мужчина – единственный усыновитель
- ребенок

Данные заявителя

Фамилия <input type="text"/>	Имя <input type="text"/>	Отчество <input type="text"/>
Контактный телефон <input type="text"/>	Дата рождения <input type="text"/>	СНИЛС <input type="text"/>

при наличии

Принадлежность к гражданству

- гражданин(ка) Российской Федерации
- иностранный гражданин
- лицо без гражданства

4. Укажите сведения о документе, удостоверяющем личность заявителя (в предыдущем шаге можно выбрать имеющийся документ)

3 Сведения о документе, удостоверяющем личность заявителя

Наименование документа, удостоверяющего личность <input type="text"/>		
Серия документа <input type="text"/>	Номер документа <input type="text"/>	Дата выдачи документа <input type="text"/>
Кем выдан документ УМВД РОССИИ ПО ХАНТЫ-МАНСИЙСКОМУ АВТОНОМНОМУ ОКРУГУ - ЮГРЕ		

5. Заполните сведения о ребенке, на которого необходимо назначить ежемесячную выплату до 3-х лет из средств материнского капитала (В разделе 4 нужно указать ребёнка до 3-х лет, на которого Вы желаете оформить выплату. Здесь нужно указать ребенка, давшего право на выплату, а не ребенка, давшего право на материнский капитал)

4 Сведения о ребенке, в связи с рождением (усыновлением) которого возникло право

Укажите событие, в связи с которым возникло право на ежемесячную выплату

- Рождение ребенка Усыновление ребенка

Дата рождения
07.02.2023 

Фамилия

Имя

Отчество


При наличии

Принадлежность к гражданству

- гражданин(ка) Российской Федерации
 иностранный гражданин
 лицо без гражданства

6. Заполните сведения об адресе места жительства:

5 Сведения об адресе места жительства заявителя

Адрес места жительства заявителя
----- АО. Ханты-Мансийский Автономный округ - Югра, 

[Уточнить адрес](#) 

7. На данном этапе необходимо указать дополнительные сведения о заявителе в зависимости от жизненной ситуации:

6. **Дополнительные сведения**

Принималось ли решение о лишении родительских прав в отношении ребенка, в связи с рождением (усыновлением) которого возникло право на ежемесячную выплату?

Да Нет

Совершали ли вы умышленные преступления, относящиеся к преступлениям против личности и повлекшие за собой лишение или ограничение родительских прав в отношении ребенка (детей)?

Да Нет

Принималось ли решение об отмене усыновления ребенка, в связи с усыновлением которого возникло право на ежемесячную выплату?

Да Нет

Принималось ли решение об ограничении в родительских правах в отношении ребенка, в связи с рождением которого возникло право на дополнительные меры государственной поддержки?

Да Нет

Принималось ли решение об отобрании ребенка, в связи с рождением которого возникло право на дополнительные меры государственной поддержки?

Да Нет

8. В данной форме будет предварительно отображён текст, который автоматически будет указан в заявлении:

7. **Сведения о направлении средств (части средств) материнского (семейного) капитала на ежемесячную выплату за счет средств материнского (семейного) капитала**

Прошу назначить ежемесячную выплату за счет средств материнского (семейного) капитала. Настоящим заявлением подтверждаю: средства перечислять

9. Укажите реквизиты Вашей кредитной организации. Обращаем внимание, пособие может быть зачислено только на банковский счёт, к которому выпущена карта «Мир» или не выпущено никаких банковских карт:

8 Реквизиты кредитной организации

БИК или наименование банка получателя

Ручной ввод реквизитов

⚠ Внимание!

Проверьте реквизиты

При выборе банка из выпадающего списка проверьте все реквизиты:

— номер вашего счёта из 20 цифр

— БИК (банковский идентификационный код)

— корреспондентский счёт

Пособие может быть зачислено только на банковский счёт, к которому выпущена карта «Мир» или не выпущено никаких банковских карт

Уточните в своём банке, подходит ли ваш счёт для зачисления пособия

Корреспондентский счет

ИНН

КПП

10. Затем укажите счет в кредитной организации, открытый на имя получателя данного пособия (Вы можете воспользоваться личным кабинетом банка для проверки реквизитов)

9 Реквизиты получателя

Фамилия

Имя

Отчество

При наличии

Счет в кредитной организации, открытый на имя получателя

Назначение платежа
Ежемесячная выплата

11. На данном этапе заполнения заявления требуется указать полные сведения о составе семьи: здесь указывается заявитель, его супруг(а), несовершеннолетние дети, а также дети, находящиеся под опекой (попечительством) и дети в возрасте до 23 лет, обучающиеся очно (не находящиеся в браке)

Чтобы внести сведения следующего члена семьи, используйте кнопку «+ ДОБАВИТЬ»

Статусы членов семьи:

Мать – владелец сертификата,

супруг – иное,

несовершеннолетний ребенок – ребенок, давший право на выплату, при наличии других детей,

несовершеннолетний ребенок – иное, либо совершеннолетний ребенок – иное.

10

Сведения к заявлению на ежемесячную выплату за счет средств материнского (семейного) капитала

Сведения о составе семьи

№ п/п
1

Статус члена семьи

владелец сертификата

ребенок, давший право на выплату

иное

Степень родства
несовершеннолетний ребенок

Фамилия

Имя


Отчество

При наличии

СНИЛС

12. Укажите реквизиты сертификата на материнский (семейный) капитал:

11 Реквизиты государственного сертификата

Серия	Номер
Дата выдачи 	

Кем выдан

Регион Ханты-Мансийский автономный округ-Югра	▼
Район / Административный центр Ханты-Мансийский район, г. Ханты-Мансийск	▼

Наименование территориального органа СФР: Клиентская служба (на правах отдела) в г. Ханты-Мансийске Ханты-Мансийского автономного округа-Югры

13. Выберите адрес, по которому хотите подать заявление:

12 Выбор территориального органа Социального фонда России, в который подаётся заявление

Выберите адрес, по которому вы хотите подать заявление

- по адресу места жительства заявителя
- по адресу места пребывания заявителя
- по адресу места фактического проживания заявителя

Наименование территориального органа СФР: Клиентская служба (на правах отдела) в г. Ханты-Мансийске Ханты-Мансийского автономного округа-Югры

Ваше заявление будет рассмотрено

14. Завершающим этапом перед подачей заявления необходимо подтвердить каждый пункт правил, что Вы предупреждены об ответственности за достоверность указанных в заявлении представленных сведений, а также об обязанности сообщать о наступлении обстоятельств, влияющих на установление выплаты, не позднее 1 месяца с момента наступления события.

13 Правила предоставления услуги

- Об ответственности за достоверность указанных в заявлении и представленных сведений, предупреждена (предупрежден)
- Об обязанности сообщать о наступлении обстоятельств, влияющих на установление выплаты, не позднее 1 месяца с момента наступления события предупреждена (предупрежден)

Подать заявление

Перед тем, как нажимать кнопку «Подать заявление», внимательно проверьте правильность указанных Вами сведений в заявлении.

15. После подачи заявления появится подтверждение об отправке в ведомство, статус заявления можно отследить по истории.

The screenshot shows the Gosuslugi website interface. At the top, there is a navigation bar with the logo "госуслуги" and links for "Заявления", "Документы", "Платежи", and "Помощь". Below the navigation bar, there is a "Назад" button. The main content area displays the details of a submitted application: "Рассмотрение заявления о распоряжении средствами (частью средств) материнского (семейного) капитала на получение ежемесячной выплаты до достижения ребенком возраста трех лет" with the application number "№ 2832107005". A status update shows a clock icon and the text "Заявление отправлено в ведомство" with the timestamp "Сегодня в 14:29". At the bottom, there is a link "Показать историю".